

KONKURS NA WYBÓR LOKALNYCH STRATEGII ROZWOJU NA OKRES PROGRAMOWANIA 2014-2020

– ZASADY, PROCEDURY, TERMINY

Inwałd, 21 września 2015



Małopolska



Wyzwanie strategiczne:

Małopolska jako beneficjent Osi 4 PO „Rybacko i Morze 2014-2020”

- W okresie 2007-2013 wskaźnik rybackości mierzony liczbą zatrudnionych w sektorze wynoszący $\geq 0,5$ na 1000 mieszkańców był korzystny dla „regionów śródlądzia”
- Powstały 2 Lokalne Grupy Rybackie obejmujące 11 gmin w Małopolsce oraz 154 682 ludności:
 - **Lokalna Grupa Rybacka „Dorzecze Soły i Wieprzówki”**
 - **Lokalna Grupa Rybacka Stowarzyszenie Dolina Karpia**

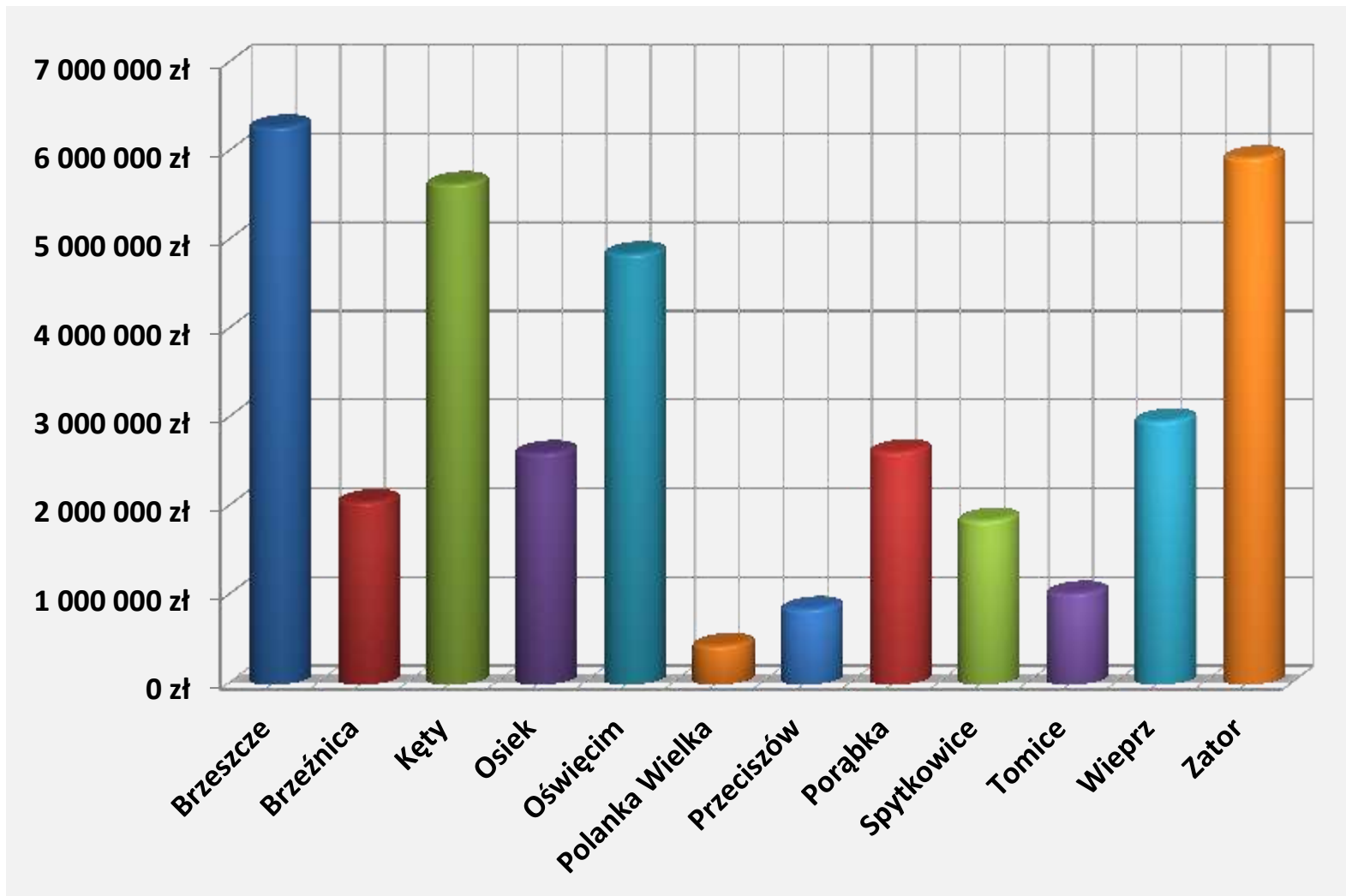
W kraju powstało 48 Lokalnych Grup Rybackich

Mapa LGR w Małopolsce w ramach PO RYBY 2007-2013



Wyszczególnienie:	Stowarzyszenie LGR „Dorzecze Soły i Wieprzówki”	Stowarzyszenie Dolina Karpią	RAZEM
Data podpisania umowy ramowej	17 listopada 2010 r.	4 sierpnia 2011 r.	
Wartość	23 102 699,98 zł	15 726 961,41 zł	38 829 661,39 zł
Liczba gmin	5	7	12
Liczba ludności	99 374	55 308	154 682
zł/mieszkańca	232,48	284,35	

Pomoc przyznana za pośrednictwem LGR ramach PO RYBY 2007-2013 w układzie wg gmin



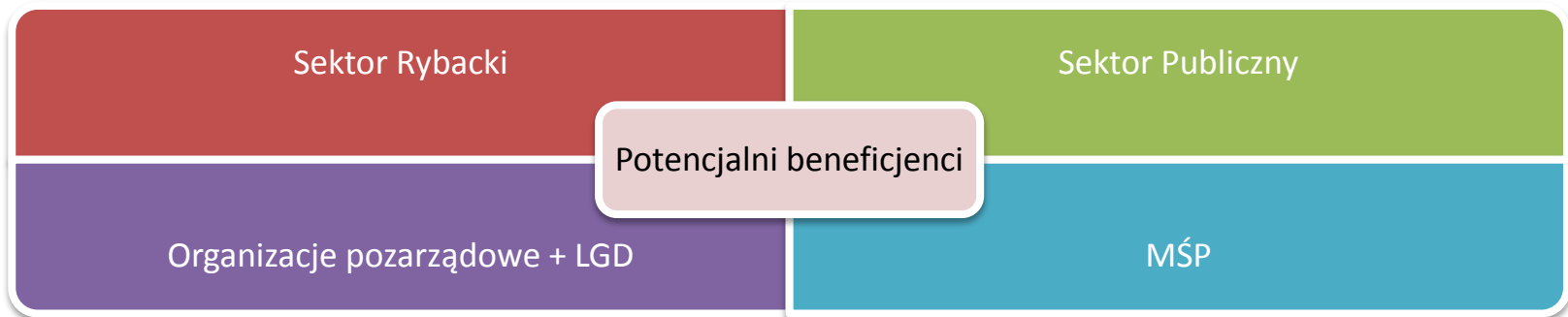
Budżet PO „Rybnactwo i Morze 2014-2020”

Opis	PO RYBY 2007-2013	PO „Rybnactwo i Morze 2014-2020”
Budżet ogółem	978 790 098,64 euro	710 509 510,85 euro
EFR / EFMR	EFR 734 092 573,98 euro	EFMR 531 219 456,00 euro
Budżet osi/ priorytetu 4	EFR 313 212 831,56 euro	EFMR 93 764 705,88 euro
Oś 4 Małopolska	38 829 661,39 zł	?
Środki na mieszkańca	251 zł/os*	?

* Aktualne wartości z umów ramowych zawartych z LGR Dolina Karpia oraz LGR Dorzecze Soły i Wieprzówki

Cele wsparcia w ramach RLKS dla PO RYBY zapisane w Rozporządzeniu KE nr 508/2014

- a) Podnoszenie wartości produktów, tworzenie miejsc pracy, zachęcanie młodych ludzi i propagowanie innowacji na wszystkich etapach łańcucha dostaw produktów w sektorze rybołówstwa i akwakultury.
- b) Wspieranie różnicowania działalności w ramach rybołówstwa przemysłowego i poza nim, wspieranie uczenia się przez całe życie i tworzenia miejsc pracy na obszarach rybackich.
- c) Wspieranie i wykorzystanie atutów środowiska na obszarach rybackich i obszarach akwakultury, w tym działania na rzecz łagodzenia zmiany klimatu.
- d) Propagowanie dobrostanu społecznego i dziedzictwa kulturowego na obszarach rybackich i obszarach akwakultury, w tym dziedzictwa kulturowego rybołówstwa i akwakultury oraz morskiego dziedzictwa kulturowego.
- e) Powierzenie społecznościom rybackim ważniejszej roli w rozwoju lokalnym i zarządzaniu lokalnymi zasobami rybołówstwa i działalnością morską.



PO „Rybnactwo i Morze 2014-2020”

- Środki finansowe podzielone na koperty wojewódzkie w zależności potwierdzenia „rybnackości” obszaru województwa;
- Podział środków finansowych dokonany na podstawie rankingu województw pod względem wartości „wskaźnika rybnackości”;
- Do wyznaczenia „wskaźnika rybnackości” zostaną wykorzystane trzy parametry:
 1. **Wielkość zatrudnienia** w rybołówstwie i rybnactwie / **Parametr wyrażony liczbą osób zatrudnionych**;
 2. **Wartość całkowitej produkcji** / **Parametr wyrażony w PLN**;
 3. **Wartość zarybnień** w publicznych śródlądowych powierzchniowych wodach płynących / **Parametr wyrażony w PLN**;

Sposób ustalania wysokości dostępnych środków przeznaczonych na realizację lokalnej strategii rozwoju

PROGI	Wysokość zatrudnienia w sektorze rybackim (liczba osób)	Wartość całkowitej rocznej produkcji/ połowów ryb, w tym wartość zarybień w publicznych śródlądowych powierzchniowych wodach płynących (w PLN)	Maksymalna kwota środków na realizację LSR w ramach EFMR* (w EURO)
I.	co najmniej 50	co najmniej 1 300 000	2 000 000
II.	co najmniej 70	co najmniej 2 600 000	3 000 000
III.			
IV.			

- minimalna kwota środków na realizację LSR nie może być niższa niż 1 500 000 EURO

Przewidywane zmiany na mapie małopolskich stowarzyszeń wdrażających PROW oraz PO RYBY

2007-2013

LGD

EFRROW

LGR

EFMR

2014-2020

LGD

EFRROW
EFMR

Definicja obszaru objętego Lokalną Strategią Rozwoju (LSR) PROW 2014-2020

Jedna LSR będzie realizowana na obszarze zamieszkanym przez:

- **minimum 30 000 mieszkańców z obszarów wiejskich**
- **maksimum 150 000 mieszkańców**

oraz **obejmować będzie obszar przynajmniej 2 gmin**, których obszary stanowią (bądź zawierają) obszary wiejskie.

Sprawa podziału środków na działanie LEADER w PROW

LEADER	Pula krajowa EFRROW (euro)
2007-2013	630 000 000
2014-2020	467 668 000

Lokalne Grupy Działania w Małopolsce, które przystąpiły do prac nad Lokalnymi Strategiami Rozwoju w ramach PROW 2014-2020



- 1 Stowarzyszenie Rozwoju Spisza i Okolicy
- 2 Stowarzyszenie Przyjazna Dolina Raby
- 3 Stowarzyszenie Na Rzecz Rozwoju Płaskowyżu Proszowickiego "ProKoPaRa"
- 4 Stowarzyszenie Lokalna Grupa Działania "Beskid Gorlicki"
- 5 Stowarzyszenie "Na Słiwkowym Szlaku"
- 6 Lokalna Grupa Działania "Partnerstwo na Jurze"
- 7 Pogórzańskie Stowarzyszenie Rozwoju
- 8 Stowarzyszenie Dolina Karpią
- 9 Stowarzyszenie Lokalna Grupa Działania "Przyjazna Ziemia Limanowska"
- 10 Nadwiślańska Grupa Działania "E.O.CENOMA"
- 11 Stowarzyszenie Lokalna Grupa Działania "Podbabiogórze"
- 12 Stowarzyszenie Lokalna Grupa Działania "Dolina Soły"
- 13 Stowarzyszenie Lokalna Grupa Działania "Wadowiana"
- 14 Miechowska Stowarzyszenie Gmin Jakska Lokalna Grupa Działania
- 15 "Gołębiewski 4 Żywiół"
- 16 Stowarzyszenie Lokalna Grupa Działania Gorco-Pieniny
- 17 Stowarzyszenie Lokalna Grupa Działania "Nad Białą Przemszą"
- 18 Lokalna Grupa Działania Korona Sądecka
- 19 Stowarzyszenie "Kwartet na Przedgórzu"
- 20 Stowarzyszenie Perły Beskidu Sądeckiego
- 21 Lokalna Grupa Działania Dunajec-Biała
- 22 Stowarzyszenie Lokalna Grupa Działania Turystyczna Podkova
- 23 Stowarzyszenie Piękna Ziemia Gorczańska
- 24 Stowarzyszenie Lokalna Grupa Działania "Dolina Raby"
- 25 Zielony Pierścień Tarnowa
- 26 Stowarzyszenie Lokalna Grupa Działania "Brama Beskidu"
- 27 Stowarzyszenie Korona Północnego Krakowa
- 28 Blisko Krakowa
- 29 Stowarzyszenie Lokalna Grupa Działania "Między Dainem i Gołębiewką"
- 30 Podhalańska Lokalna Grupa Działania
- 31 Stowarzyszenie Lokalna Grupa Działania Powiatu Wielickiego
- 32 Stowarzyszenie Lokalna Grupa Działania "Jurajska Kraina"

Legenda:

- Miasta wylączone z działania LEADER w latach 2014-2020
- Gminy, wchodzące w skład LGD, która złożyła wniosek o wsparcie przygotowawcze w innym województwie
- Granica Województwa Małopolskiego
- Granice gmin

Lokalne Grupy Działania planujące przygotowanie strategii dwufunduszowych

LGD	liczba gmin w LGD	GMINY	Rodzaj gminy	ludność (GMINY)	ludność (RAZEM)
Stowarzyszenie Lokalna Grupa Działania „Dolina Soły”	5	Brzeszcze	gmina miejsko-wiejska	21 710	99 020
		Oświęcim	gmina wiejska	17 874	
		Chelmek	gmina miejsko-wiejska	13 027	
		Wieprz	gmina wiejska	12 067	
		Kęty	gmina miejsko-wiejska	34 342	
Stowarzyszenie „Dolina Karpia”	7	Przeciszów	gmina wiejska	6 757	56 501
		Zator	gmina miejsko-wiejska	9 299	
		Osiek	gmina wiejska	8 099	
		Polanka Wielka	gmina wiejska	4 268	
		Spytkowice	gmina wiejska	10 187	
		Tomice	gmina wiejska	7 798	
		Brzeźnica	gmina wiejska	10 093	

ROZPORZĄDZENIE MINISTRA ROLNICTWA I ROZWOJU WSI

w sprawie szczegółowych warunków i trybu przyznawania pomocy finansowej w ramach poddziałania „Wsparcie przygotowawcze” objętego Programem Rozwoju Obszarów Wiejskich na lata 2014–2020

Publikacja rozporządzenia w Dzienniku Ustaw RP - **19 czerwca 2015 r.**

Rozporządzenie weszło w życie z dniem następującym po dniu ogłoszenia (Dz.u. nr 2015 poz. 851)

Ogłoszenie o naborze wniosków ukazało się **30 czerwca 2015 r.**

Składanie wniosków odbyło się w terminie od dnia **15 lipca 2015 r. do dnia 29 lipca 2015 r.**

Zawieranie umów – **wrzesień**

Wyplata I transzy pomocy – **wrzesień/ październik**

Wykaz LGD z terenu województwa małopolskiego, które złożyły wnioski w ramach poddziałania „Wsparcie przygotowawcze” PROW 2014-2020

Lp.	Nazwa Wnioskodawcy	Data złożenia wniosku	Wnioskowana kwota pomocy
1	LGD Korona Sądecka	20-07-2015	132 000,00 zł
2	Stowarzyszenie Północnego Krakowa	22-07-2015	132 000,00 zł
3	Stowarzyszenie na Rzecz rozwoju Płaskowyżu Proszowickiego	22-07-2015	110 000,00 zł
4	Stowarzyszenie Rozwoju Spisza i Okolicy	24-07-2015	110 000,00 zł
5	Stowarzyszenie Przyjazna Dolina Raby	24-07-2015	132 000,00 zł
6	Miechowskie Stowarzyszenie Gmin Jaksa Lokalna Grupa Działania	27-07-2015	110 000,00 zł
7	Stowarzyszenie "Na Śliwkowym Szlaku"	27-07-2015	132 000,00 zł
8	Stowarzyszenie Lokalna Grupa Działania "Wadowiana"	27-07-2015	132 000,00 zł
9	Lokalna Grupa Działania "Partnerstwo na Jurze"	28-07-2015	132 000,00 zł
10	Stowarzyszenie Lokalna Grupa Działania "Nad Białą Przemszą"	28-07-2015	154 000,00 zł
11	Stowarzyszenie lokalna Grupa Działania "Dolina Soły"	28-07-2015	132 000,00 zł
12	Nadwiślańska Grupa Działania "E.O.Cenoma"	28-07-2015	132 000,00 zł
13	Stowarzyszenie Lokalna Grupa Działania Gorce-Pieniny	28-07-2015	110 000,00 zł
14	Pogórzańskie Stowarzyszenie Rozwoju	28-07-2015	110 000,00 zł
15	Stowarzyszenie LGD "Przyjazna Ziemia Limanowska"	28-07-2015	132 000,00 zł
16	Stowarzyszenie LGD Powiatu Wielickiego	29-07-2015	132 000,00 zł
17	Stowarzyszenie Perły Beskidu Sądeckiego	29-07-2015	110 000,00 zł
18	Podhalańska Lokalna Grupa Działania	29-07-2015	110 000,00 zł
19	Zielony Pierścień Tarnowa	29-07-2015	132 000,00 zł
20	Stowarzyszenie lokalna Grupa Działania "Brama Beskidu"	29-07-2015	110 000,00 zł
21	Stowarzyszenie "Kwartet na Przedgórzu"	29-07-2015	132 000,00 zł
22	Stowarzyszenie Piękna Ziemia Gorczańska	29-07-2015	110 000,00 zł
23	Stowarzyszenie LGD "Między Dalinem a Gością"	29-07-2015	110 000,00 zł
24	Stowarzyszenie LGD "Jurajska Kraina"	29-07-2015	110 000,00 zł
25	Stowarzyszenie LGD "Beskid Gorlicki"	27-07-2015	132 000,00 zł
26	Stowarzyszenie Dolina Karpia	27-07-2015	110 000,00 zł
27	Gościniec 4 żywiołów	28-07-2015	110 000,00 zł
28	Stowarzyszenie LGD "Podbabiogorze"	28-07-2015	132 000,00 zł
29	LGD Dunajec-Biała	29-07-2015	110 000,00 zł
30	Blisko Krakowa	29-07-2015	132 000,00 zł
31	Stowarzyszenie LGD "Dolina Raby"	29-07-2015	110 000,00 zł
32	Stowarzyszenie LGD Turystyczna Podkowa	29-07-2015	132 000,00 zł
RAZEM			3 916 000,00 zł


Nabór Lokalnych Strategii Rozwoju – możliwy terminarz

Przyjęcie pakietu dokumentów niezbędnych do naboru –
wrzesień/październik 2015

Ogłoszenie naboru na LSR – **październik**

Składanie LSR – do **grudnia**

Wybór LGD do realizacji LSR – **do końca kwietnia 2016**



Algorytm podziału środków na wsparcie operacji w ramach LSR – zgodnie z pismem MRiRW z dnia 31 marca 2015 r.

Liczba ludności wiejskiej zamieszkałej na obszarze objętym LSR	Maksymalna kwota na wsparcie operacji w ramach LSR (poddziałanie 19.2) udzielane w ramach danej LSR (zł) .	Maksymalna kwota na wsparcie na rzecz kosztów bieżących i aktywizacji (poddziałanie 19.4) udzielane w ramach danej LSR (zł).	Razem (zł)
od 30 000 do 39 999	5 000 000	1 250 000	6 250 000
od 40 000 do 49 999	6 000 000	1 450 000	7 450 000
od 50 000 do 59 999	7 000 000	1 650 000	8 650 000
od 60 000 do 69 999	8 000 000	1 850 000	9 850 000
od 70 000 do 79 999	9 000 000	2 050 000	11 050 000
od 80 000 do 89 999	10 000 000	2 250 000	12 250 000
od 90 000 do 99 999	11 000 000	2 450 000	13 450 000
od 100 000 do 109 999	12 000 000	2 650 000	14 650 000
od 110 000 do 119 999	13 000 000		15 650 000
od 120 000 do 129 999	14 000 000		16 650 000
od 130 000 do 139 999	15 000 000		17 650 000
od 140 000 do 150 000	16 000 000		18 650 000

Kryteria wyboru LSR w świetle ustawy o rozwoju lokalnym z udziałem lokalnej społeczności

KRYTERIUM WYBORU
<i>Charakterystyka obszaru objętego LSR</i>
<i>Reprezentatywność składu organu decyzyjnego LGD</i>
<i>Wiedza i doświadczenia osób zaangażowanych w opracowanie i realizację LSR oraz standardy wiedzy i kompetencji określone dla LGD</i>
<i>Zasady funkcjonowania LGD</i>
<i>Zasady wyboru operacji</i>
<i>Doświadczenie LGD</i>
<i>Jakość i spójność wewnętrzna diagnozy oraz analizy SWOT</i>
<i>Adekwatność celów i przedsięwzięć do diagnozy i wniosków z konsultacji LSR ze społecznością lokalną oraz adekwatność wskaźników do celów i przedsięwzięć określonych w LSR</i>
<i>Stopień zgodności LSR z celami określonymi w realizowanych programach</i>
<i>Opracowanie LSR z udziałem społeczności i zasady jej udziału w realizacji</i>
<i>Poprawność metodologiczna określenia wskaźników realizacji LSR</i>
<i>Innowacyjny sposób realizacji LSR</i>
<i>Zintegrowany charakter LSR</i>
<i>Stopień zgodności i komplementarności LSR z innymi dokumentami planistycznymi opracowanymi dla obszaru objętego LSR</i>
<i>Monitoring i ewaluacja</i>
<i>Zaangażowanie środków innych niż środki programu</i>

Przewidywany harmonogram uruchomienia działań samorządowych PO Rybactwo i Morze 2014-2020

Priorytet 4. Zwiększenie zatrudnienia i spójności terytorialnej – środki:		Przewidywany termin uruchomienia				
		III kw. 2015	IV kw. 2015	I kw. 2016	II kw. 2016	III kw. 2016
a)	Wsparcie przygotowawcze	X	X			
b)	Realizacja operacji w ramach lokalnej strategii rozwoju				?	X
c)	Wdrażanie projektów współpracy				?	X
d)	Wsparcie kosztów bieżących i aktywizacja				X	